

診ることも見せることもできる

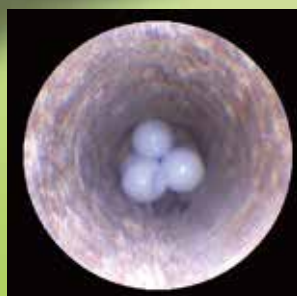
ビデオ オトスコープ

ANIMALOOK AL-1 AL-2

動画・静止画の
保存ができます。

特許出願中

AL-2は照度とレンズの
グレードを上げました。



AL-1




AL-2

アニマルックの特徴


- ◆ 視野角が広いので、耳の中を広範囲で見られます。
- ◆ 湿気でレンズが曇らないようになっています。
- ◆ 先端部が防水構造になっています。
- ◆ 焦点深度が深いので、カメラのピント調整が必要ありません。
- ◆ 照明には高輝度LEDを採用しています。
- ◆ 機器の消費電力が少ないので、パソコンやタブレットのUSB2.0の電源だけで使用する事ができますので、外部電源は必要ありません。
- ◆ スペキュラは、耐アルコール性があるので、洗浄・殺菌も簡単です。
- ◆ オプションのWiFiボックスを使用することで、USBポートのないiPadやiPhoneで画像を見ることも可能です。

商品説明



- USBケーブルの中継部で写真撮影や照度調整ができます。
- 静止画はJPEGで保存することができます。
- 動画はMPEGで保存することができます。

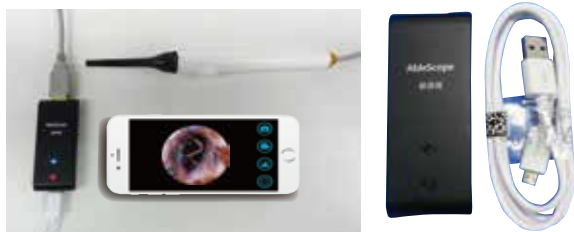
- 先端部のレンズに直接皮膚や毛が付き難い構造なので、映像の見やすさが損なわれにくくなっております。
- スペキュラ先端がφ5.0mmと細く出来ていますので、小型犬の鼓膜も見ることができます。
- スペキュラを簡単にチューブに交換して使用することができます。



商品名	アニマルック AL-1型	アニマルック AL-2型	動物医療機器 届出番号	29動薬第699号	
販売価格	60,000円(税別)	103,000円(税別)			
本体サイズ	長さ	205mm	仕様	撮像素子	1/4インチカラーCMOS 静止画・動画保存可能
	幅	25mm		イメージングファイバー	13,000画素
	ケーブルの長さ	200cm		推奨PC	Windows10、Windows8、8.1、Windows7 2.4GHz Intel Core Duo Processor 2GB RAM 以上 USB2.0
	重量	100g			Macintosh (MacOS10.10以上)はQuickTimeを使用することにより映像を見ることができます。 ※表示画面のマスク機能、中心位置機能がありません。
先端径	カメラ	3.3mm	付属品	CD-ROM、スペキュラ、チューブ10本、チューブベース、取扱説明書	
	スペキュラ	5.0mm			
	チューブ	4.1mm			
レンズ	照度	AL-2はAL-1の1.5倍の明るさです。			
	焦点深度	7~30mm	5~35mm		
	視野角	60度	70度		
	解像度	200 lp/mm	250 lp/mm		

別売り商品

- WiFiボックス 9,800円(税別)



WiFiボックスにアニマルックを接続することでiPhone、iPadで映像をみることができます。

- 先端部(スペキュラ)3個セット 1,200円(税別)



- チューブ(10本入り) 500円(税別)



コデン株式会社

東京都豊島区巣鴨1-4-16

TEL.03-5981-8611 FAX.03-5981-8878

http://www.coden.co.jp