

ANIMALLOOK

アニマルック

AL-3

ビデオ オトスコープ

動画・静止画の
保存ができます。

見ながら洗浄 見ながら把持



映像を見ながら、
カテーテル洗浄などの
処置ができます。

特許取得済

アニマルック AL-3の特徴

- ◆ 耳の治療に適した広く明るい映像で、コスト・パフォーマンスに優れたビデオ・オトスコープです。
- ◆ パソコンやタブレットのUSB2.0に接続するだけで、耳の奥までの映像を見ることができます。
- ◆ 映像を見ながら鉗子を使っての異物除去やカテーテルを使って洗浄の処置ができます。
- ◆ カメラの焦点範囲が広いレンズを採用していますので、カメラのピント調整が必要ありません。
- ◆ スペキュラは、ステンレスでできていますので、オートクレーブによる滅菌が可能です。
- ◆ スペキュラに挿入できる鉗子やカテーテルのサイズは、5Frの太さまで対応できます。
- ◆ AL-3型は、先端部が従来のAL-1型やAL-2型より長くできていますので、大型犬などの耳の奥が深い犬の診察に便利です。
- ◆ カメラ部の先端がLEDで温められますので、レンズが曇りにくい構造になっています。
- ◆ 先端部が防水構造になっていますので、水につけても映像を見ることができます。
- ◆ 本体重量が約150gと軽量なので、手軽にどこにでも持ち運びができます。
- ◆ 接続されたパソコンやタブレットに、写真や動画を残すことができます。
- ◆ オプションのWi-Fiモジュールを使用することで、USBポートのないiPad、iPhoneやAndroidでご使用することができます。

商品説明



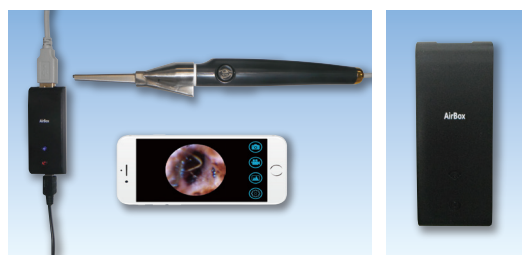
- スペキュラ先端がφ4.5mmと細くできていますので、小型犬の鼓膜も見ることができます。
- スペキュラを簡単にチューブに交換して使用することができます。
- USBケーブルの中継部で写真撮影や照度調整ができます。
- 静止画はJPEGで保存することができます。
- 動画はMPEGで保存することができます。

商品名	アニマルック AL-3型		動物医療機器 届出番号	29動薬第2276号
販売価格	200,000円(税別)		仕 様	撮像素子 1/4インチカラーCMOS 静止画・動画保存可能 イメージングファイバー 13,000画素 推奨PC Windows10、Windows8、8.1、Windows7 2.4GHz Intel Core Duo Processor 2GB RAM 以上 USB2.0 Macintosh (MacOS10.10以上)はQuickTimeを使用することにより映像を見ることができます。 ※表示画面のマスク機能、中心位置機能がありません。
本体サイズ	長さ	232mm		
	幅	22mm		
	ケーブルの長さ	200cm		
先端径	重量	148g		
	カメラ	3.3mm		
	スペキュラ	5.7mm×3.8mm 長丸穴		
レンズ	チューブ	4.5mm	付属品	CD-ROM、鉗子口付スペキュラ、チューブ1本、チューブベース1台、取扱説明書
	照度	AL-2型と同じ明るさです。		
	焦点深度	5~35mm		
	視野角	70度		
	解像度	250 lp/mm		

※鉗子は含まれておりません。


別売り商品

- WiFiボックス 9,800円(税別)




WiFiボックスにアニマルックを接続することでiPhone、iPadで映像をみることができます。

- 先端部(鉗子口付スペキュラ)1個 80,000円(税別)



- チューブ(1本入り) 500円(税別)



コデン株式会社

東京都豊島区巣鴨1-4-16

TEL.03-5981-8611 FAX.03-5981-8878

<http://www.coden.co.jp>