

ビデオ軟性内視鏡

特許取得

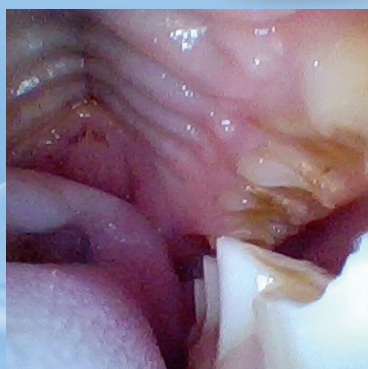
ANIMALOOK AL-4

動物用医療機器届出番号:4動薬第1649号

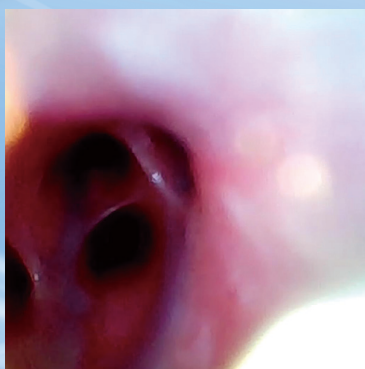


先端の挿入部が
わずか **1.6mm**

照度調整
機能付き



ウサギの口腔内



犬の気管支



猫の鼻腔

軟性内視鏡



コデン株式会社



ANIMALOOK AL-4

アニマルックAL-4


希望小売価格：450,000円(税別)

- 口腔内や鼻腔内を観察
- 咽頭、食道、胃の観察
- 中耳内の観察
- 目視での気管挿管の挿入

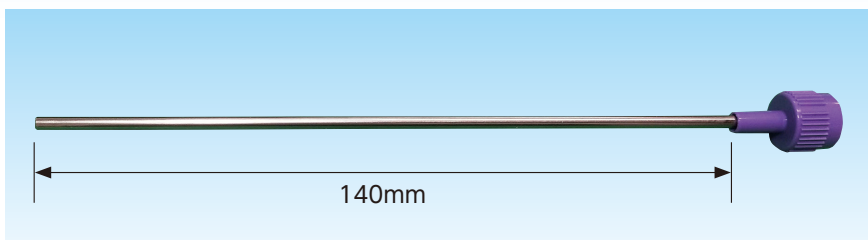


軟性内視鏡で、挿入部が1.6mmと極限まで小さく致しました。10Frのカテーテルに挿入し胃の観察や、挿入ガイドを使って耳や鼻の観察が出来ます。また気管挿管チューブの挿入の確認に使えます。

付属品



スコープコネクタ



挿入ガイド


本体	(長さ) 110mm × (幅) 26mm × (重量) 112g (挿入部を含む)、照度調整機能付き
挿入部	(長さ) 950mm (径) 1.6mm
カメラ	CMOSカメラ16万画素、焦点深度5-50mm、視野角120°
USB	ケーブル2m
ビューソフトウェア	Windows:カメラ、MacOS:QuickTimePlayer
推奨PC	OS:Windows11/10/8、Macintosh(Mac10,10)以上 CPU:2.4GHz CoreDUO以上、RAM:4GB以上、USBポートタイプ:USB2

別売

シリンジ接続用コネクタ (AL4-C1)
5個セット2,000円(税別)



シリンジ接続用コネクタ

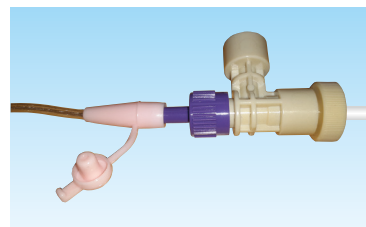


シリンジ取り付け状態

ピンクカテーテル接続用コネクタ (AL4-C2)
5個セット2,000円(税別)



ピンクカテーテル接続用コネクタ



ピンクカテーテル取り付け状態



コデン株式会社

www.coden.co.jp
info@coden.co.jp

東京都豊島区巢鴨1丁目4番16号
TEL.03-5981-8611 FAX.03-5981-8878